





PROVA SPECIALE
«MONTE S. GIOVANNI CAMPANO»
 km 08,64

 km 00,00 Postazione di sicurezza	 km 00,00 Postazione di emergenza
 Prova Speciale	
 Evacuazione	

CO	41° 38' 43" n - 13° 31' 03" e
START	41° 38' 41" n - 13° 30' 59" e
INT 1 km 02,87	41° 38' 30" n - 13° 30' 11" e
INT 2 km 04,71	41° 38' 01" n - 13° 30' 55" e
FINE km 08,64	41° 40' 43" n - 13° 29' 58" e
STOP km 08,84	41° 40' 35" n - 13° 29' 52" e
H1	41° 38' 41" n - 13° 30' 59" e